



ロイヤルストレート
シャンプー & トリートメント



わたし、
実は
くせ毛でした。

髪質改善!
ストレートな髪へ

シャンプーと
トリートメントを
変えるだけ!

Point 1

ダメージレス

縮毛矯正が難しい人でも
大丈夫!
ダメージレスで
ストレートにおさまる。

Point 2

おさまる

アミノ酸バランスと
グリオキシル酸の
Wパワー

Point 3

時短

おさまる!から
お手入れが簡単。
88%も的人が実際に
時短を実感しています。

4種類のローズが織りなす、
透明感のあるエレガントな香り

ロイヤルストレート
シャンプー

ロイヤルストレート
トリートメント



「ダメージレスでストレートに」

実は日本人の約80%がくせ毛なのです。毎朝、髪の毛が広がる、雨の日にまとまらない。思ふようなスタイルにきまらない。でも、縮毛矯正は傷むからしたくない。そんなくせ毛に悩むあなたに。くせ毛の髪質改善習慣をあなたも始めてみませんか。

こんなこと
ないですか?



そんな悩みに
グッバイ!



ボトル〈300mL〉3,000円(税抜) 詰替〈500mL〉4,400円(税抜)
ボトル〈300mL〉3,000円(税抜) 詰替〈500mL〉4,400円(税抜)

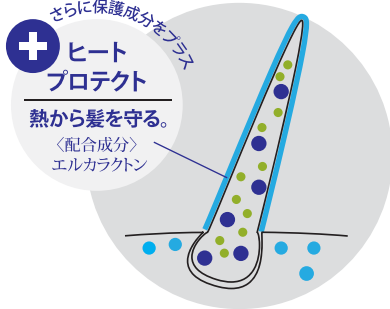
「もう朝だって、雨の日だって怖くない。思いどおりの髪に」

髪の毛のアミノ酸バランスの乱れ。それが、くせ毛に長年向き合ってきたフタバ化学*が出した答え。くせ毛の原因であるアミノ酸バランスを整え、髪の毛を守ります。

毎朝おさまる。
目覚めが嬉しい。

雨の日だっておさまる。
もう怖くない。

思い通りのスタイル
になれる。



- アミノ酸バランス**
くせ毛になる原因は、髪の毛のアミノ酸バランスの乱れ。奇跡のアミノ酸^{※1}をプラスして、最高のバランスに。
配合成分：15種類のアミノ酸^{※2}
- ゆがみ解消**
イオン結合にアプローチして、ゆがみを補修し、タンパク質と脂肪酸を同時に補充することでダメージを補修します。
配合成分：グリオキシル酸、オイルケラチン
- 頭皮ケア**
大地の恵みで頭皮に力を。ストレスやエイジングで荒れがちな現代人の頭皮をやさしくケアします。
配合成分：フルボ酸、ヒアルロン酸、10種類の植物成分^{※3}

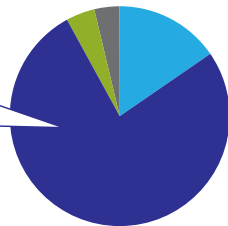
※1 エルゴチオネイン
※2 エルゴチオネイン、グリシン、アラニン、グルタミン酸、アスパラギン酸、アルギニン、セリン、リシン、トレオニン、プロリン、バリン、イソロイシン、ヒスチジン、フェニルアラニン、シスチン

※3 ボタンエキス、アルテア根エキス、フユボダイジュ花エキス、アルニカ花エキス、クレマティス葉エキス、スギナエキス、ヒバマタエキス、セイヨウキズタ葉 / 茎エキス、セイヨウナツユキソウ花エキス、ビワ葉エキス

「髪が変わる、生活が変わる、あなたが変わる」

想像してください。朝めざめて、髪の毛が収まっている状態を。くせ毛をとかす代わりに、目覚めのティータイムでもいかがですか。

88%の人が、
時短効果を実感。



くせ毛の悩み、
ゾクゾク改善中!!




松田麻衣子様 30代



山本加奈子様 30代



田中瞳様 30代



「ちゃんと効果が出る!」 おすすめの使用方法

明日の自分のために、今日できることを。おすすめの使用方法で、もっともっと綺麗にまとまる。

- step 1 予洗い**
ぬるま湯で髪と頭皮をしっかりとすすぎます。
- step 2 シャンプー**
手のひらで泡立て、爪を立てずにやさしく洗います。
- plus a さらにプラス!**
シャンプーの後や、トリートメント中にブラシで絡まりをほくすことにより更に効果的です。
- step 3 トリートメント**
まんべんなく全体にトリートメントを塗布します。
- step 4 ドライヤー**
ドライヤーで上から下に向けて風をあて乾かします。
- plus a もっとプラス!**
タオルでこすらず、やさしく水分を取り、ドライヤーを上から下に向けて風をあて、根元から乾かします。最後に冷風をあて、仕上げます。

