

Porous Care ポーラスケア アミノ ヘアメンテ
Amino Hair MAINTÉ
プロテクトインナートリートメント 業務用

カップ一杯混ぜるだけ

頭皮の炎症を緩和

ヘアカラー・パーマ薬剤による頭皮のダメージ、炎症を緩和し、フケ・かゆみを予防。薬剤浸透の通り道、キューティクルを整える。毛髪内部補修で、髪にハリ・コシ・ツヤを。

配合成分

グリチルリチン酸2K（グリチルリチン酸ジカリウム）

甘草の根や茎から抽出・生成した成分。甘草は漢方薬としても使用されています。非常に高い抗炎症、抗アレルギー、解毒作用を持ち、スキンケア化粧品、皮膚炎やニキビ治療の外用薬にも用いられます。

エルカラクトン

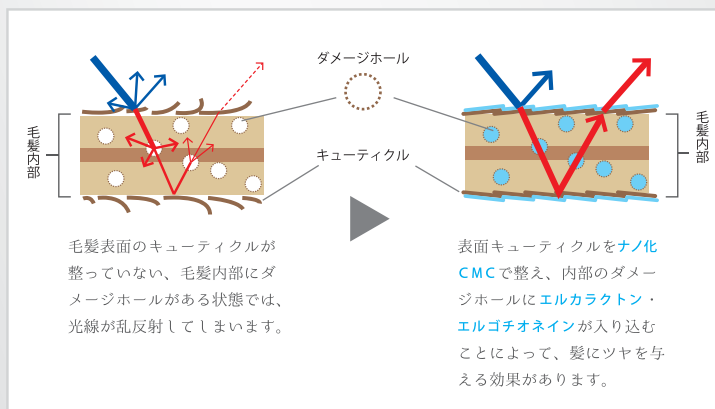
毛髪アンチエイジング素材です。ドライヤー、ヘアアイロンなどの熱により、毛髪と反応、結合して補修し、毛髪のキューティクルのめくれ上がりを改善します。

エルゴチオネイン

奇跡のアミノ酸と呼ばれ、抗酸化作用や頭皮の細胞を活性化させる事が知られており、毛髪を太くする効果やダメージホールを埋める効果が確認されました。

ナノ化CMC

CMC（毛髪細胞膜複合体）は、キューティクルとキューティクルを接着し、毛髪内部にカラーやパーマの薬剤の通り道を作ります。ナノ化だからすうーっと浸透し髪に潤いと艶を与えます。



ヘアカラー

- ①プレシャンプー
 - ②タオルドライ
 - ③前処理 ～毛先処理～
 - ④ヘアカラー 1 剤・2 剤混合薬剤の総量に対して
ヘアメンテをカップ1杯 (10%*) 添加、塗布
 - ⑤放置タイム&カラーチェック
 - ⑥乳化&シャンプー
 - ⑦ブロー&スタイリング
- ※アイロン施術（普通の温度）を行うとより輝きが増します。

*薬剤に対する、ヘアメンテの添加量は右表
 「ヘアメンテ添加目安量」をご参照ください

パーマ

- ①プレシャンプー
 - ②タオルドライ
 - ③前処理 ～毛先処理～
 - ④ワインディング
 - ⑤1 剤に対して**ヘアメンテをカップ1杯 (10%*) 添加、塗布**
 - ⑥放置タイム&テストカール
 - ⑦2 剤塗布&放置タイム
 - ※より効果を求める場合は、**2 剤にヘアメンテをカップ1杯添加**
 - ⑧ロッドアウト&プレーン
 - ⑨ブロー&スタイリング
- ※アイロン施術（普通の温度）を行うとより輝きが増します。

*薬剤に対する、ヘアメンテの添加量は右表
 「ヘアメンテ添加目安量」をご参照ください

縮毛矯正

- ①プレシャンプー
 - ②タオルドライ
 - ③前処理 ～毛先処理～
 - ④1 剤に対して**ヘアメンテをカップ1杯 (10%*) 添加、塗布**
 - ⑤放置タイム&軟化チェック
 - ⑥中間水洗
 - ⑦中間処理
 - ⑧ブロー後、アイロン操作
 - ⑨2 剤塗布&放置タイム
 - ※より効果を求める場合は、**2 剤にヘアメンテをカップ1杯添加**
 - ⑩プレーンリンス
 - ⑪ブロー&スタイリング
- ※アイロン施術（普通の温度）を行うとより輝きが増します。

*薬剤に対する、ヘアメンテの添加量は右表
 「ヘアメンテ添加目安量」をご参照ください

応用編

希釈液で処理剤やブローローションとしても
 ご使用頂けます。

【カラー・パーマ】

～前処理剤～

ハイダメージ毛には、
ヘアメンテ 2 倍希釈液を
 スプレーします。



【縮毛矯正】

～中間処理～

アイロン操作前、
ヘアメンテ 4 倍希釈液を髪全体にスプレーし、
 ブロー後にアイロン操作をします。

【スタイリング前のブローローション】

タオルドライ後、**ヘアメンテ希釈液**を髪全体に
 スプレーします。



●しっとり Type : 4 倍希釈


●サラッと Type : 5 倍希釈


ヘアメンテ添加目安量

カラー・パーマ剤	ヘアメンテ 10%
50g (mL)	5mL
60g (mL)	6mL
70g (mL)	7mL
80g (mL)	8mL
90g (mL)	9mL
100g (mL)	10mL





業務用

 必ず酸化染毛剤または脱色剤・脱染剤・混合する薬剤に添
 付の説明書をよく読んで正しくお使いください。

 過去にヘアカラーでかぶれや腫れなどのアレルギーをおこ
 した方にはご使用をお控えください。